




胃がんになる人は多いのですか？

胃がんは2番目に多いがんです。

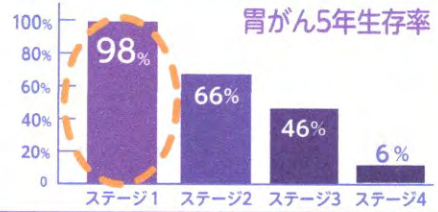


出典：国立がん研究センターがん情報サービス(がん登録・統計)(全国がん罹患モニタリング集計(MCI))の2015年の罹患数データより



胃がんが見つかるのが怖いです。。。

早期の胃がんは95%以上が治るといわれています。



出典：全国がんセンター協議会の生存率共同調査(2021年11月集計)による



早期の胃がんはどんな自覚症状がありますか？

胃がんは進行するまでほとんど自覚症状がありません。



自覚症状がなくても胃がん検診を受けましょう！

胃がん検診

X線検査
もしくは
内視鏡検査
上記の検査と「問診」です。

異常なし

異常あり

精密検査

内視鏡検査
他の検査の場合もあります。

異常なし

がんの疑い

診断

がん

治療

定期的な胃がん検診

※内視鏡検査が無い場合もあります。

検診の結果が「異常あり」なら必ず精密検査を受けましょう！

胃がん検診で早期発見・早期治療

このポスターはオリンパスが企業市民活動の一環で提供しています。

監修：垣添 忠生(公益財団法人日本対がん協会 会長)

制作：オリンパス株式会社

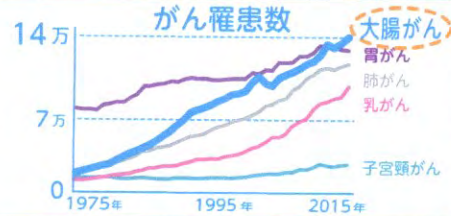
N8601879-1/022



大腸がんになる人は多いのですか？

大腸がんは最も多く
女性のがん死亡原因の1位です。

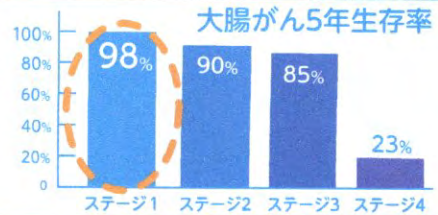
出典：国立がん研究センターがん情報サービス「がん登録・統計」（全国がん罹患モニタリング調査（MCIJ））



大腸がんが見つかるのが怖いです。。。

早期の大腸がんは95%以上
が治るといわれています。

出典：全国がんセンター協議会の生存率共同調査（2021年11月集計）による

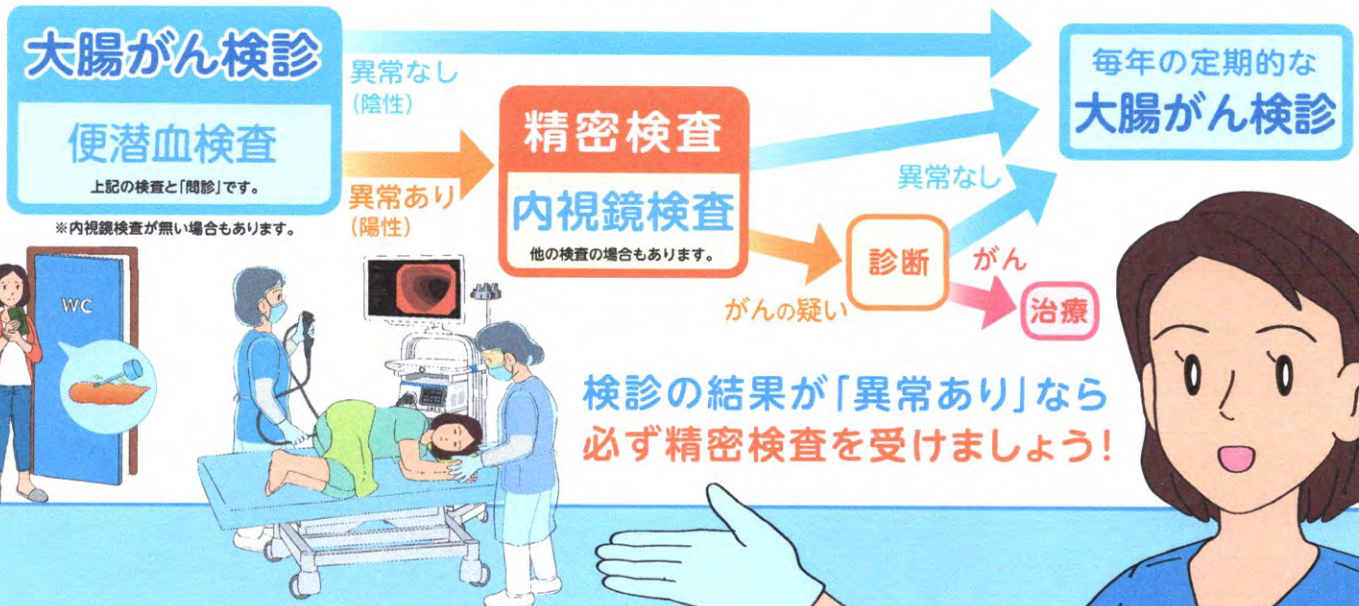


早期の大腸がんはどんな自覚症状がありますか？

大腸がんは進行するまでほとんど
自覚症状がありません。



自覚症状がなくても大腸がん検診を受けましょう！



大腸がん検診で早期発見・早期治療

このポスターはオリンパスが企業市民活動の一環で提供しています。

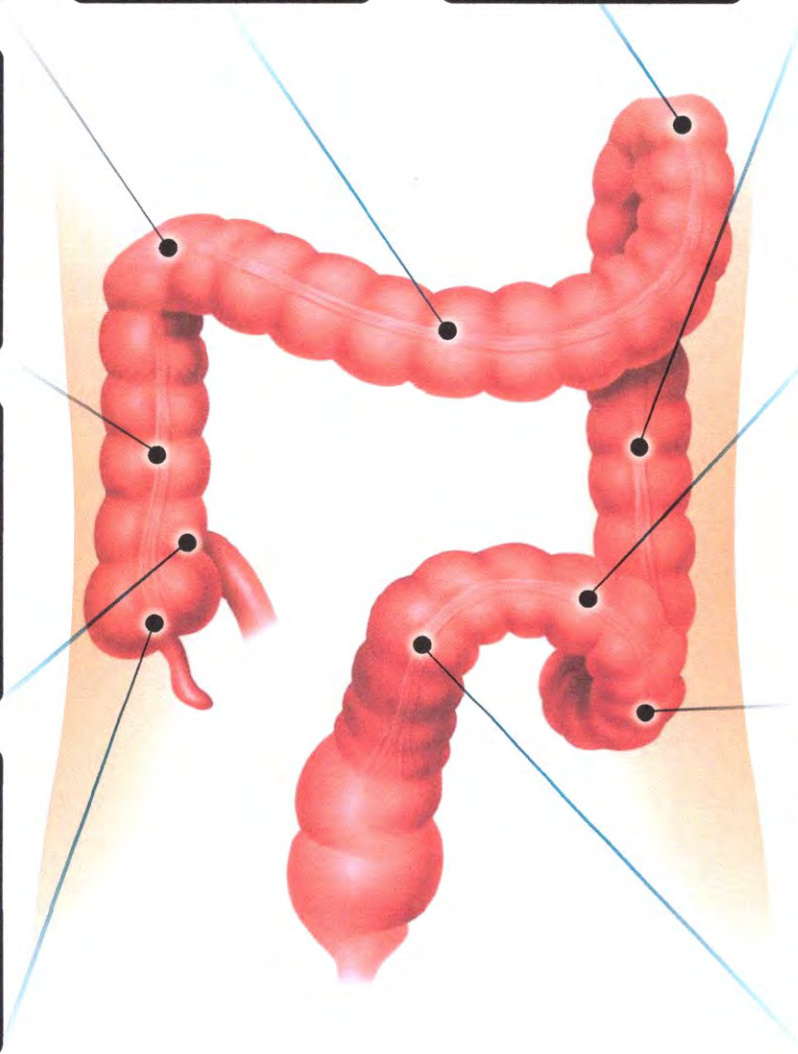
監修：垣添 忠生 (公益財団法人日本対がん協会 会長)

制作：オリンパス株式会社

N8602413-010022

おなかの健康を調べてみませんか？

定期的に内視鏡検査を受けましょう。



当院では最新の内視鏡システムで
大腸内視鏡検査を行っております。

写真提供：
秋田赤十字病院消化器センター
第2消化器科部長 山野泰穂 先生
木村友昭 先生